

Anfahrtsbeschreibung

Aus allen Richtungen kommend:

Das Fraunhofer-Forum Berlin befindet sich im Herzen Berlins, direkt am Berliner Dom. Halten Sie sich daher mit S-Bahn oder Auto in Richtung Berlin-Mitte, um uns zu erreichen.

Anfahrt mit der S-Bahn

Vom **Berliner Hauptbahnhof**, dem **Zoologischen Garten** und der **Friedrichstraße** kommend erreichen Sie uns mit folgenden S-Bahnlinien:

- S3 Richtung Erkner
- S5 Richtung Straußberg Nord
- S7 Richtung Ahrensfelde
- S9 Richtung Flughafen BERT1-2

Vom **Flughafen BER**, **Ostbahnhof** und **Alexanderplatz** kommend erreichen Sie uns mit folgenden S-Bahnlinien:

- S3 Richtung Spandau
- S5 Richtung Westkreuz
- S7 Richtung Potsdam Hauptbahnhof
- S9 Richtung Spandau

Wegbeschreibung

Bitte steigen Sie an der **Station Hackescher Markt** aus und verlassen Sie den Bahnhof in Richtung Henriette-Herz-Platz. Biegen Sie zunächst auf den Garnisonskirchplatz ab und anschließend rechts in die Anna-Louisa-Karsch-Straße.

Adresse

Fraunhofer-Forum Berlin
Anna-Louisa-Karsch-Straße 2
10178 Berlin

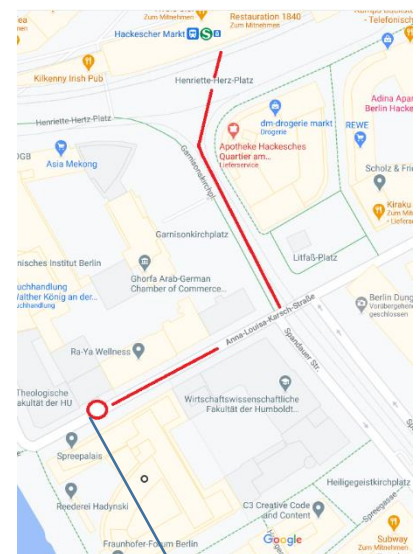


Abb. 1
Wegbeschreibung




Abb. 2
Eingang Anna-Louisa-Karsch-Straße 2

Anfahrt mit dem Auto

Aus Richtung A24 (Norden) kommend

Am Autobahndreieck Pankow verlassen Sie die A10 und folgen der A114 bis zur Abfahrt Pankow. Sie fahren weiter in Richtung Berlin-Zentrum/ -Mitte und kommen auf die Prenzlauer Allee, welche zur Karl-Liebknecht-Straße (B2/B5) wird. Biegen Sie rechts in die Spandauer Straße und nach ca. 200 m links in die Anna-Louisa-Karsch-Straße.

Aus Richtung A2 und A9 (Südwesten und Süden) kommend

Am Autobahndreieck Nuthetal verlassen Sie die A10 und folgen der A115 in Richtung Berlin-Zentrum. Am Autobahndreieck Funkturm fahren Sie in Richtung Hamburg und verlassen an der Abfahrt Kaiserdamm die Autobahn in Richtung Berlin-Mitte/ -Tiergarten. Folgen Sie der Straße des 17. Juni und biegen vor dem Brandenburger Tor rechts ab. Danach fahren Sie links in die Behrenstraße bis zur Glinkastraße und biegen links ab. An der nächsten Kreuzung biegen Sie rechts ab in die Straße Unter den Linden. Unter den Linden wird zur Karl-Liebknecht-Straße (B2/B5). Biegen Sie links in die Spandauer Straße und nach ca. 200 m links in die Anna-Louisa-Karsch-Straße.

Aus Richtung A13 (Osten) kommend

Folgen Sie ab Autobahnkreuz Schönefeld der A113 in Richtung Berlin-Grünau/Autobahndreieck Treptow. Weiter geht es auf der 96a Richtung Berlin-Mitte. Am Ende der Stralauer Allee immer geradeaus in die Mühlenstraße, Holzmarktstraße, Stralauer Straße und geradeaus in die Spandauer Straße. Nach ca. 200 m links in die Anna-Louisa-Karsch-Straße.



Abb. 3
Tiefgarageneinfahrt



Abb. 4
Hofeinfahrt




Abb. 4
Hofparkplatz 1 und 2

Hinweise zum Parken

Parken in der Tiefgarage

Das Parkhaus in der Anna-Louisa-Karsch-Straße 2 kann in der Zeit von 7:00 bis 21:30 Uhr genutzt werden. Dem Fraunhofer-Forum Berlin stehen im 2. Untergeschoss die Tiefgaragenstellplätze 126, 127 und 130 zur Verfügung. Wir bitten Sie um Voranmeldung an das Team des Fraunhofer-Forum Berlin unter ffb@zv.fraunhofer.de.

1. Fahren Sie an das Einfahrtsrolltor heran und das Rolltor öffnet sich automatisch. Die Tiefgarageneinfahrt hat eine Höhe von 2,05 m. Beachten Sie auch die Geschwindigkeitsbegrenzung von 10 km/h.
2. Durch Klingeln an der Schranke erreichen Sie den Concierge des Hauses. Teilen Sie dem Concierge mit, dass Sie einen Stellplatz beim Fraunhofer-Forum Berlin reserviert haben. Nennen Sie dem Concierge Ihre Stellplatznummer.
3. Nutzen Sie den Zugang bzw. Aufzug in **Kern A**, um direkt ins Gebäude und zum Concierge zu gelangen.
4. Für den Zugang aus dem Aufzugskern A oder B in die Tiefgarage muss ein weißer Handtaster neben der Zugangstür betätigt werden.
5. Für die Ausfahrt klingeln Sie bitte erneut an der Ausfahrtsschanke, damit Ihnen der Concierge des Hauses die Schranke öffnen kann.

Parken in der Tiefgarage mit Parkkarte

Bei mehrtägigen Veranstaltungen besteht die Möglichkeit eine Parkkarte vom zentralen Empfang des Fraunhofer-Forum Berlin zu erhalten. **Diese Parkkarte muss VOR EINFAHR T in die Tiefgarage beim Empfang abgeholt werden.** Erst dann können Sie mit der Parkkarte in die Tiefgarage fahren. Das Ein- und Ausfahren ist mit dieser Karte jederzeit möglich. Halten Sie die Parkkarte an den Sensor der Schranke. Zum Ende der mehrtägigen Veranstaltung muss die Parkkarte **NACH AUSFAHRT** am zentralen Empfang des Fraunhofer-Forum Berlin wieder zurückgegeben werden.

Parken im Hof

1. Die Hofeinfahrt in der Anna-Louisa-Karsch-Straße 2 kann in der Zeit von 7:00 bis 21:30 Uhr nach Rücksprache genutzt werden. Sie hat eine Höhe und Breite von 3,00 m.

2. Sollte das Hoftor geschlossen sein, wenden Sie sich bitte an den Concierge des Hauses (Telefon 030 4000-6771).
3. Bitte parken Sie nur in den eingezeichneten Parkflächen (s. Abb. 4). Die Feuerwehrezufahrt muss zu jedem Zeitpunkt freigehalten werden.

Parken in unmittelbarer Nähe des Fraunhofer-Forums Berlin

Sollten weitere Parkplätze nötig sein, empfehlen wir, das öffentliche Parkhaus in der Spandauer Straße 3. Die Einfahrt befindet sich neben dem AquaDom & SEA LIFE Berlin, nur wenige Meter vom Spreepalais entfernt. Bitte bedenken Sie jedoch, dass es sich hier um ein kostenpflichtiges Parkhaus handelt.